

Print Mechanism for the TM-L500A

TM-L500A 専用 打印机构 TM-L500A 用プリントメカニズム

This is the print mechanism for the TM-L500A. The table below shows the compatible print mechanism type for each TM-L500A model.

本产品为 TM-L500A 专用打印机构。适用于 TM-L500A 各型号的打印机构型号如下表所示。

本品は、TM-L500A のプリントメカニズムです。TM-L500A の各モデルにご使用いただけるプリントメカニズムタイプは、それぞれ以下のとおりです。

TM-L500A models TM-L500A 型号 TM-L500A のモデル番号	Print mechanism types (Product codes) 打印机构型号 (产品代码) プリントメカニズムタイプ (製品コード)
011, 012, 013, 021, 022, 023, 100, 101, 102, 103, 104, 105, 106, 107, 108, 109, 115, 116, 300, 700, 710	ML-500-901 (C31CD49901)
107, 110, 111, 112, 113, 114	ML-500-902 (C31CD49902)
031, 041	ML-500-903 (C31CD49903)

Find the model number in the label on the side of the main body of your printer.


可在打印机主体侧面的标签上确认打印机的型号。

お客様のプリンターのモデル番号は、プリンター本体側面に貼られたラベルでご確認いただけます。

EPSON TM-L500A

MODEL M254B

710



**BAUART
GEPRÜFT**


**TYPE
APPROVED**

CE


SERIAL No. SS7F000000

SEIKO EPSON CORP.

MADE IN CHINA



EH



model number
型号
モデル番号

Replace the print mechanism, following the "TM-L500A Print Mechanism Replacement Manual."

Contact a dealer or Epson support department/sales department in your area if you cannot find the model number of your printer in the above list.

请参考《TM-L500A 打印机构更换手册》更换打印机构。

如果您在如上所述的列表中找不到您的打印机型号，请与您所在地区的经销商或者 Epson 客户支持部门或销售部门联系。

「TM-L500A プリントメカニズム交換マニュアル」を参照して、プリントメカニズムを交換してください。

お客様のプリンターのモデル番号が上記一覧表の中に見当たらない場合は、お客様の地域の販売店、またはエプソンのサポート部門・販売部門へお問い合わせください。