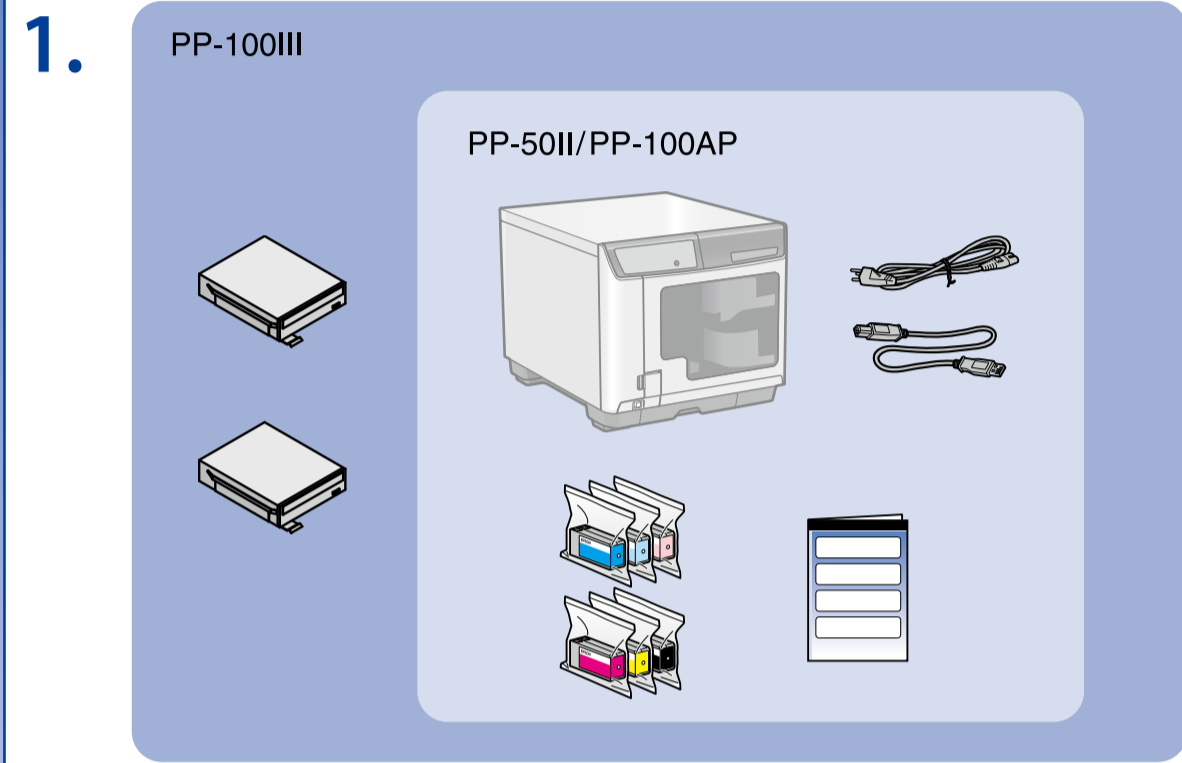
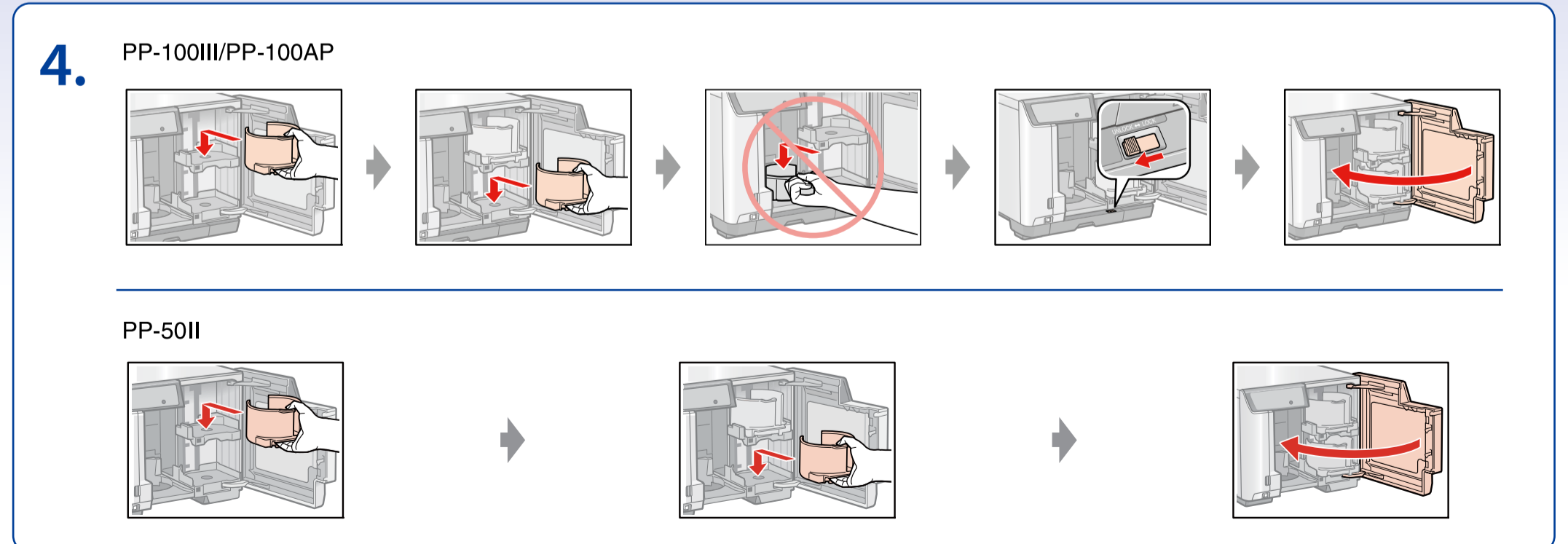
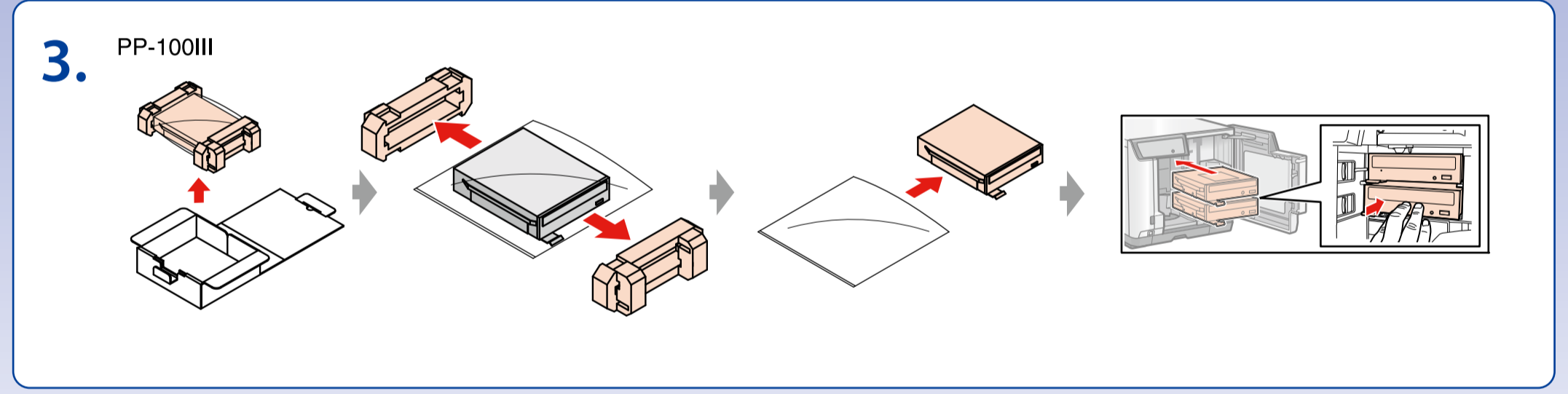
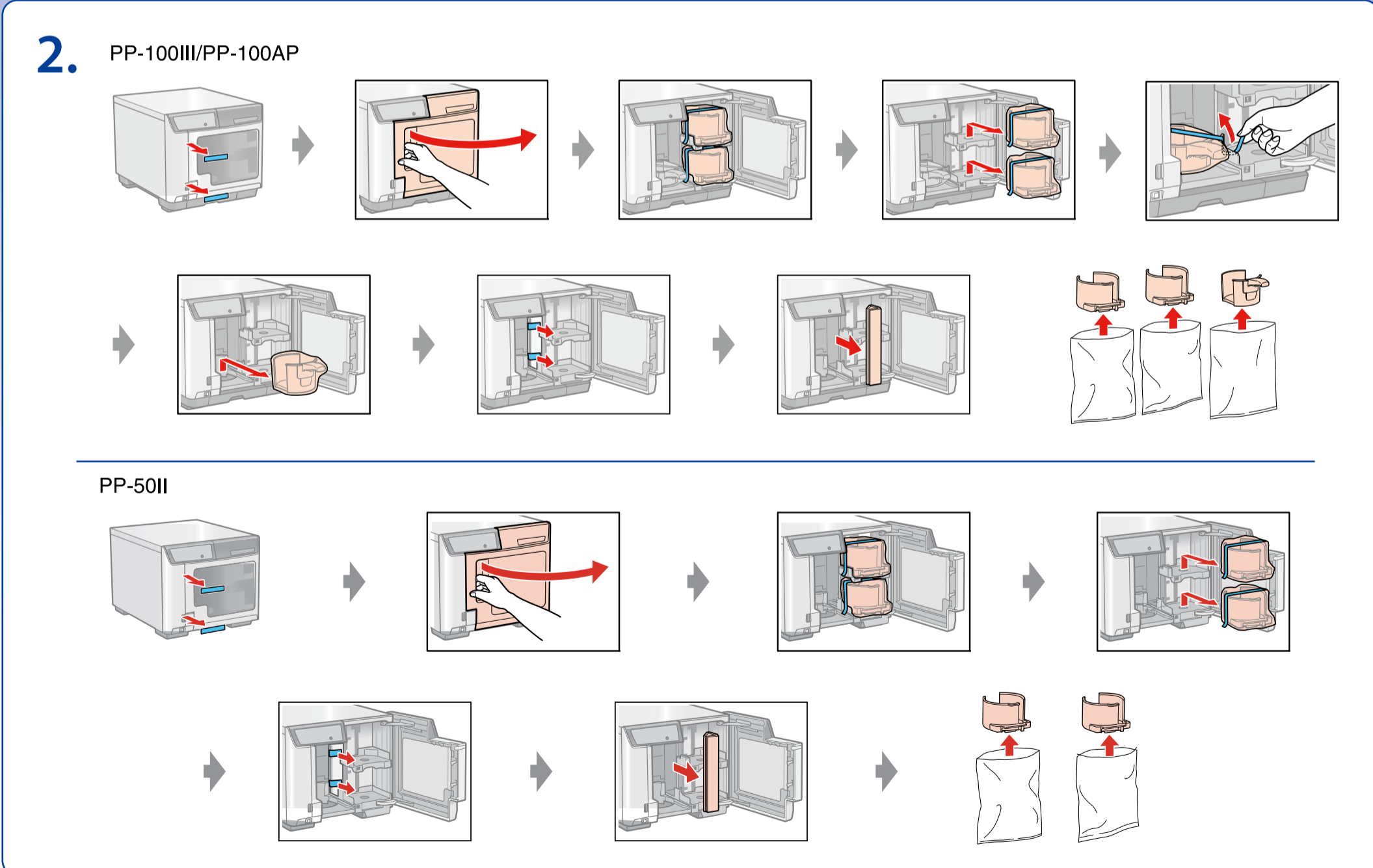


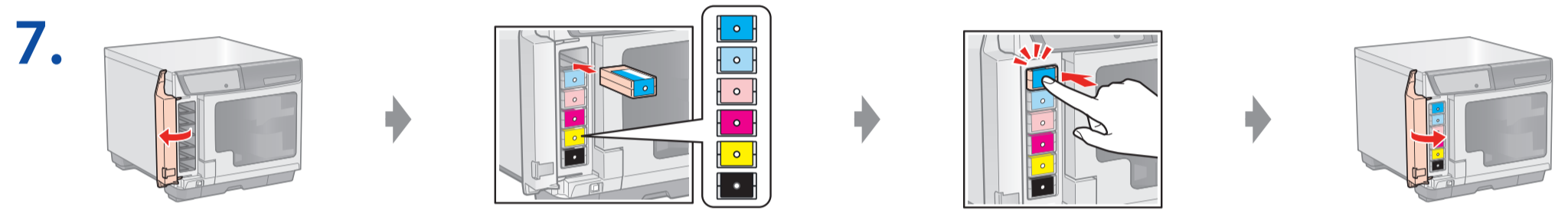
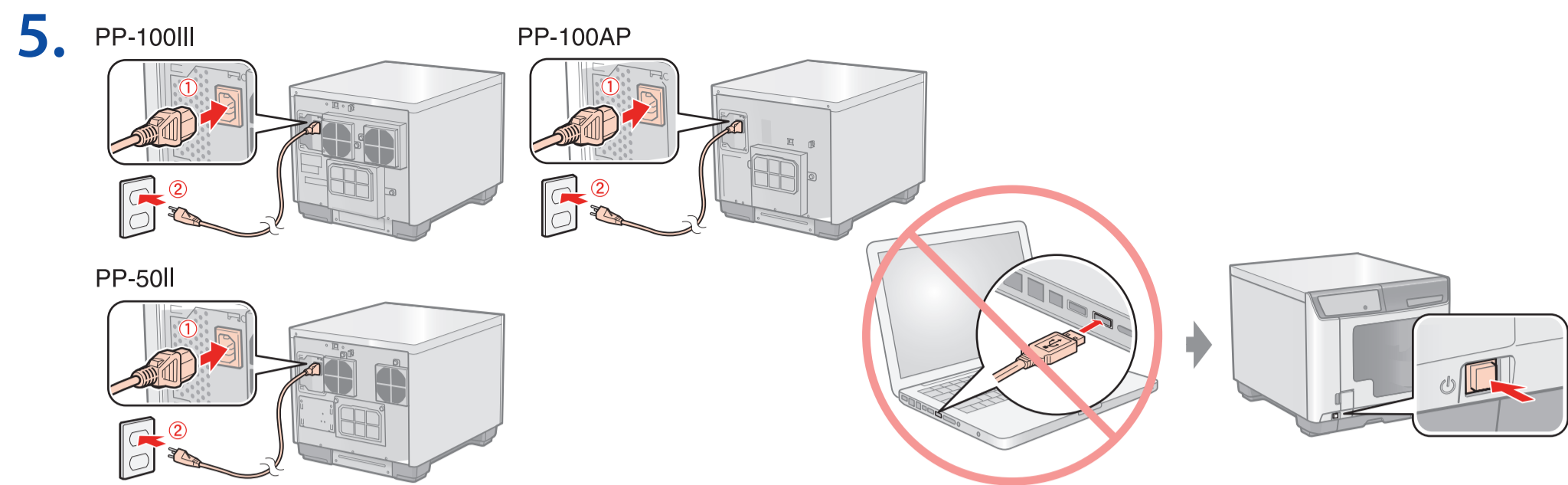
EN Setup Guide for Mac	FR Guide d'installation pour Mac	DE Installationshandbush für Mac	NL Installatie handleiding voor Mac	IT Guida di installazione per Mac
ES Guía de instalación para Mac	PT Manual de instalação para Mac	TR Mac için Kurulum Kılavuzu	EL Οδηγός εγκατάστασης για Mac	SL Priročnik za namestitev za Mac
HR Vodič za postavljanje za Mac	MK Водич за поставување за Mac	SR Vodič za podešavanje za Mac	DA Installationsvejledning til Mac	FI Mac-tietokoneen Asennusopas
NO Installeringshåndbok for Mac	SV Installationshandbok för Mac	PL Instrukcja instalacji dla komputerów Mac	CS Průvodce nastavením pro Mac	HU Beállítási útmutató Mac-hez
SK Inštalčná príručka pre operačný systém Mac	RO Ghid de instalare pentru Mac	BG Инструкции за инсталиране за Mac	LV Uzstādīšanas rokasgrāmata, lietojot Mac	LT Sąrankos vadovas, skirtas „Mac”
ET Paigaldusjuhend Maci jaoks	RU Руководство по настройке для Mac	KK Mac орнату нұсқаулығы	AR دليل الإعداد لماكنتوش	ID Pedoman Pengaturan untuk Mac



NOTE: The power cable and warranty card may not be included, depending on the country of purchase.
REMARQUE : Selon le pays d'achat, le câble d'alimentation et la carte de garantie peuvent ne pas être inclus.
HINWEIS: Je nach Erwerbsland können das Netzkabel und die Garantiekarte ggf. nicht im Lieferumfang enthalten sein.
OPMERKING: Afhankelijk van het land van aankoop zijn het netsnoer en de garantiekart mogelijk niet inbegrepen.
NOTA: Il cavo di alimentazione e il certificato di garanzia potrebbero non essere inclusi a seconda del paese in cui è stato effettuato l'acquisto.
NOTA: Es posible que el cable de alimentación y la tarjeta de garantía no estén incluidos, dependiendo del país donde se haya hecho la compra.
NOTA: O cabo de alimentação e o cartão de garantia podem não estar incluídos, dependendo do país onde é adquirido o produto.
NOT: Elektrik kablosu ve garanti kartı satın alınan ülkeye bağlı olarak ürüne birlikte verilmaz.
ΣΗΜΕΙΩΣΗ: Το καλώδιο ρεύματος και η κάρτα εγγύησης μπορεί να μην περιλαμβάνονται ανάλογα με τη χώρα αγοράς.
OPOMBA: Napajalni kabel in garancijska kartica morda nista vključena, odvisno od države nakupa.
НАРОМЕНА: Kabel za napajanje i jamstveni list možda neće biti uključeni, ovisno o zemlji kupovine.
ЗАБЕЛЕШКА: Во зависност од земјата на купување, кабелот за напојување и гарантниот лист може да не се испорачани со производот.
BELEŠKA: Kabl za napajanje i garantni list možda nisu uključeni, u zavisnosti od zemlje kupovine.
BEMÆRK: Elledningen og garantikortet følger muligvis ikke med afhængigt af i hvilket land, det er købt.
HUOMAA: Virtajohtoa ja takuukorttia ei ehkä ole mukana ostomaasta riippuen.

MERKNAD: Det er ikke sikkert at strømledningen og garantibeviset følger med i alle land.
OBS: Strömkabeln och garantikortet medföljer bara i vissa länder.
UWAGA: Dostępność przewodu zasilającego oraz karty gwarancyjnej w zestawie zależy od kraju, w którym zakupiono urządzenie.
POZNÁMKA: Napájecí kabel a záruční karta nemusí být v některých zemích přiloženy.
MEGJEGYZÉS: A tápkábel és a garanciakártya egyes országokban nem tartozék.
POZNÁMKA: V niektorých krajinách sa produkt nemusí dodávať s napájacím káblom a záručným listom.
NOTÄ: In unele țări din care se achiziționează produsul, cablul de alimentare și cartela de garanție pot să nu fie sunt incluse.
ЗАБЕЛЕЖКА: Възможно е захранващият кабел и гаранционната карта да не са включени в доставката в зависимост от държавата, където е извършена покупката.
PIEZĪME: Atkarībā no valsts, kurā izdarīts pirkums, komplektācijā var nebūt iekļauts strāvas vads un garantijas karte.
PASTABA: priklausomai nuo šalies, kurioje įsigijote šį gaminį, maitinimo kabelio ir garantijos kortelės gali nebūti komplekte.
MÄRKUS: Sõltuvalt osturiigist ei pruugi toitekaabel ja garantiikaart kaasa olla.
ПРИМЕЧАНИЕ: в зависимости от страны приобретения шнур питания и гарантия могут не входить в комплект поставки.
ЕСКЕРТПЕ: Сатып алу жасалатын елге байланысты куаб кабелі және кепілдік картасы қамтылмауы мүмкін.
 ملاحظة: قد يكون كابل الطاقة وبطاقة الضمان غير مضمنين حسب بلد الشراء.
CATATAN: Kabel Listrik dan kartu garansi mungkin tidak disertakan, tergantung dari masing-masing Negara.





8.

Flashing Clignotant Blinkt Knippert Lampeggiante Intermitente Α παύση Yanıp sönlüyor Αναβοσβήνει Utripajoče Bljeskanje Трепкање Treperi Blinker Viikkuu Blinker Blinkar Nagrywanie Bliká Villog Bliká Aprindere intermitentă Мига Mirgo Mirksi Vilgub Мигаєт Жыпылықтауда Berkedip	<p>⏱ Wait about 5 min ⌚ Attendez environ cinq minutes ⌚ Warten Sie ca. 5 Min. ⌚ Wacht ongeveer 5 min. ⌚ Aspettare circa 5 min ⌚ Espere aprox. 5 min ⌚ Aguarde cerca de 5 min. ⌚ Yaklaşık 5 dakika bekleyin ⌚ Περιμένετε 5 λεπτά περίπου ⌚ Počakajte približno 5 minut ⌚ Pričekaite oko 5 minuta ⌚ Почекайте около 5 минути ⌚ Sačekajte oko 5 min ⌚ Vent ca. 5 minutter ⌚ Odota noin 5 min ⌚ Vent i ca. 5 minutter ⌚ Vânta i ca. 5 min. ⌚ Poczekaj ok. 5 min. ⌚ Počkejte približně 5 min ⌚ Várjon körülbelül 5 percet ⌚ Počakajte asi 5 min. ⌚ Aşteptați aprox. 5 min. ⌚ Изчакайте около 5 мин. ⌚ Nogaidiet apm. 5 min. ⌚ Palaukite apie 5 min. ⌚ Oodake umbes 5 minutit ⌚ Подождите около 5 минут ⌚ Шамамен 5 минут бойы күтіңіз ⌚ انتظر 5 دقائق ⌚ Tunggu selama 5 menit</p>	On Allumé Leuchtet Brandt Accesa Encendido Aceso Yaniyor Αναμμένο Vklon Uključeno Вклучено Upraljeno Til Päällä På På Włączone Svítí Világít Svietí Pornit Вкл. Ieslēgts Šviečia Sees Горит Қосұлы تشغيل Pada
--	--	--

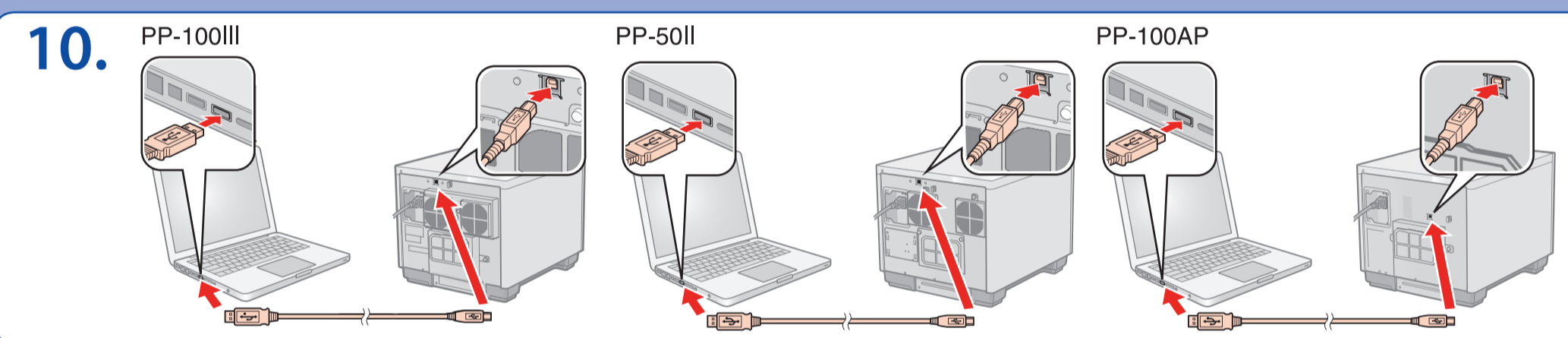
⚡ ERROR

9. Download the software from the website.
Double click the dmg file.

<https://epson.sn>
For customers in North America:
<https://www.epson.com/support/>

EPSON_Total_Disc_Maker_XXX.dmg

Téléchargez le logiciel depuis le site Web. Double-cliquez sur le fichier dmg. • Laden Sie die Software von der Website herunter. Doppelklicken Sie auf die dmg-Datei. • Download de software van de website. Dubbelklik op het dmg-bestand. • Scaricare il software dal sito web. Fare doppio clic sul file dmg. • Descargue el software desde el sitio web. Haga doble clic en el archivo dmg. • Transfira o software a partir do website. Clique duas vezes no ficheiro dmg. • Yazılımı web sitesinden indirin. Dmg dosyasına çift tıklayın. • Πραγματοποιήστε λήψη του λογισμικού από τον ιστότοπο. Κάντε διπλό κλικ στο αρχείο dmg. • Prenesite programsko opremo s spletnega mesta. Dvokliknite datoteko dmg. • Preuzmite softver s web-stranice. Dvput kliknite dmg datoteku. • Преземете го софтверот од веб-локацијата. Кликнете двапати на датотеката dmg. • Preuzmite softver sa web-sajta. Dvput kliknite na dmg datoteku. • Download softwren fra websitet. Dobbeltklik på dmg-filen. • Lataa ohjelmisto verkkosivustolta. Kaksoisnapsauta dmg-tiedostoa. • Last ned programvaren fra nettstedet. Dobbeltklikk på dmg-filen. • Ladda ned programvaran från webbplatsen. Dubbelklicka på dmg-filen. • Pobierz oprogramowanie z witryny internetowej. Kliknij dwukrotnie plik dmg. • Stáhněte si software z webových stránek. Dvakrát klikněte na soubor dmg. • Töltse le a szoftvert a weboldalról. Kattintson kétszer a dmg fájlra. • Stiahnite si softvér z webovej stránky. Dvakrát kliknite na súbor dmg. • Descărcați software-ul de pe site-ul web. Faceți dublu clic pe fișierul dmg. • Изгегете софтуера от уебсайта. Натиснете два пъти върху файла с разширение dmg. • Lejupielādējiet programmatūru no tīmekļa vietnes. Veiciet dubultklikšķi uz .dmg faila. • Atsiųškite programinę įrangą iš interneto svetainės. Dukart spustelėkite .dmg failą. • Laadige tarkvara veebisaidilt alla. Topeltklõpsake DMG-faili. • Загрузите программное обеспечение с веб-сайта. Дважды щелкните файл dmg. • Бағдарламалық құралды веб-сайттан жүктеп алыңыз. dmg файлын екі рет басыңыз. • قم بتنزيل البرنامج من الموقع الإلكتروني. • انقر نقرًا مزدوجًا فوق ملف dmg. • Unduh perangkat lunak dari situs web. Klik dua kali file dmg.



11.

Add "EPSON Disc Producer." • Ajoutez "EPSON Disc Producer." • EPSON Disc Producer hinzufügen. • "EPSON Disc Producer" toevoegen. • Aggiungere "EPSON Disc Producer." • Añada "EPSON Disc Producer." • Adicionar "EPSON Disc Producer." • "EPSON Disc Producer" uygulamasını ekleyin. • Προσθήκη "EPSON Disc Producer". • Dodajte »EPSON Disc Producer«. • Dodaj "EPSON Disc Producer." • Dodajte „EPSON Disc Producer". • Dodajte „EPSON Disc Producer." • Tilføj "EPSON Disc Producer." • Lisää "EPSON Disc Producer." • Legg til «EPSON Disc Producer». • Lägg till "EPSON Disc Producer." • Dodaj „EPSON Disc Producer." • Doplnit "EPSON Disc Producer." • „EPSON Disc Producer" hozzáadása • Pridať "EPSON Disc Producer." • Adăugați „EPSON Disc Producer." • Добавьте "EPSON Disc Producer." • Pievienojiet "EPSON Disc Producer". • Pridēkite „EPSON Disc Producer". • Lisage "EPSON Disc Producer". • Добавьте "EPSON Disc Producer." • "EPSON Disc Producer" қосыңыз. • "EPSON Disc Producer" إضافة • Tambahkan "EPSON Disc Producer."

<http://www.adobe.com/>

Getting More Information
Meer informatie
Para obter mais informações
Nadaljnje informacije
Dobijanje dodatnih informacija
For mer informasjon
Další informace
Obținerea de informații suplimentare
Daugiau informacijos
Қосымша ақпарат алу

Pour obtenir plus d'informations
Come ottenere ulteriori informazioni
Daha fazla bilgi almak için
Više informacija
Få flere opplysninger
Hur du kan få mer information
További információk
Повече информация
Lisateabe hankimine
الحصول على المزيد من المعلومات

Weitere Informationen
Cómo obtener más información
Περισσότερες πληροφορίες
Ποιέρε информации
Lisätietoja
Więcej informacji
Ďalšie informácie
Sikākas informācijas saņemšana
Дополнительная информация
Untuk informasi lebih lanjut