



<b>EN</b>	<h3>About the Symbols on Epson Products</h3> <p>On Epson products, the following symbols are used in order to ensure safety and proper use of the product, and to prevent danger to users and other persons as well as property damage. The symbols indicate the meanings listed below. Be sure that you completely understand the meaning of the symbols on this product before using it.</p>
<b>FR</b>	<h3>À propos des symboles sur les produits Epson</h3> <p>Sur les produits Epson, les symboles suivants sont utilisés afin de garantir une utilisation sûre et correcte du produit et afin d'éviter tout danger aux utilisateurs et aux autres personnes, ainsi que tout dommage matériel. La signification des symboles est indiquée ci-dessous. Assurez-vous que vous comprenez complètement la signification des symboles sur ce produit avant de l'utiliser.</p>
<b>DE</b>	<h3>Über die Symbole an Epson-Produkten</h3> <p>An Epson-Produkten werden die folgenden Symbole verwendet, um die Sicherheit und die ordnungsgemäße Verwendung des Produkts zu gewährleisten sowie um Gefahren für Benutzer und andere Personen und Sachschäden zu verhindern. Die Symbole haben die nachfolgend aufgelisteten Bedeutungen. Stellen Sie sicher, dass Sie die Bedeutung der Symbole am Produkt vollständig verstehen, bevor Sie es verwenden.</p>
<b>NL</b>	<h3>Informatie over de symbolen op Epson producten</h3> <p>Op Epson producten worden de onderstaande symbolen gebruikt om veilig en juist gebruik van het product te garanderen, en gevaar voor gebruikers en andere personen en eigendomsschade te voorkomen. De betekenis van de symbolen wordt hieronder vermeld. Maak u vertrouwd met de betekenis van de symbolen op dit product voordat u het gebruikt.</p>
<b>IT</b>	<h3>Simboli sui prodotti Epson</h3> <p>Sui prodotti Epson, i seguenti simboli sono utilizzati al fine di garantire la sicurezza e il corretto uso del prodotto, prevenire incidenti agli utenti e alle altre persone, nonché danni alle cose. I simboli indicano i significati di seguito elencati. Assicurarsi di aver compreso correttamente il significato dei simboli di questo prodotto prima di utilizzarlo.</p>
<b>ES</b>	<h3>Acerca de los símbolos en los productos Epson</h3> <p>En los productos Epson, los siguientes símbolos se utilizan para garantizar la seguridad y el uso apropiado del producto y para evitar riesgos para los usuarios y otras personas, así como daños materiales. Los símbolos indican los siguientes significados. Asegúrese de haber comprendido totalmente su significado en este producto antes de utilizarlo.</p>

<b>PT</b>	<h3>Acerca dos símbolos dos produtos Epson</h3> <p>Os símbolos indicados abaixo utilizam-se nos produtos Epson para garantir a utilização adequada e em segurança do produto e evitar perigos para os utilizadores e outras pessoas bem como danos materiais. Os símbolos têm os significados listados abaixo. Antes de utilizar o produto certifique-se de que compreende bem o significado dos símbolos nele existentes.</p>
<b>TR</b>	<h3>Epson Ürünlerinin Sembolleri Hakkında</h3> <p>Epson ürünlerinde, ürünün güvenliğini ve doğru kullanımını sağlamak ve kullanıcılara ve diğer şahıslara zarar gelmesini ve mülk hasarını önlemek için aşağıdaki semboller kullanılacaktır. Semboller aşağıda belirtilen açıklamaları ifade eder. Ürünü kullanmadan önce, üzerindeki sembollerin anlamını tam olarak bildiğinizden emin olun.</p>
<b>EL</b>	<h3>Πληροφορίες για τα σύμβολα στα προϊόντα Epson</h3> <p>Στα προϊόντα Epson, τα παρακάτω σύμβολα χρησιμοποιούνται για να διασφαλίσουν την τήρηση της ασφάλειας και τη σωστή χρήση του προϊόντος και για την αποφυγή κινδύνων στους χρήστες, σε άλλα άτομα καθώς και στην ατομική ιδιοκτησία. Τα σύμβολα υποδεικνύουν τα ακόλουθα νοήματα. Βεβαιωθείτε ότι κατανοείτε πλήρως το νόημα των συμβόλων στο προϊόν πριν από τη χρήση του.</p>
<b>SL</b>	<h3>O simbolih na izdelkih Epson</h3> <p>Na izdelkih Epson so uporabljeni naslednji simboli za zagotavljanje varnosti in pravilne uporabe izdelka ter za preprečevanje nevarnosti za uporabnike in druge osebe ter preprečevanje materialnih poškodb. Simboli imajo spodaj navedene pomene. Prepričajte se, da povsem razumete pomen simbolov na tem izdelku, preden ga začnete uporabljati.</p>
<b>HR</b>	<h3>O simbolima na Epson proizvodima</h3> <p>Na Epson proizvodima sljedeći simboli koriste se radi sigurnosti i propisane upotrebe proizvoda te radi prevencije opasnosti za korisnike i druge osobe kao i prevenciju oštećenja imovine. Simboli prikazuju dolje navedena značenja. Budite sigurni prije upotrebe ovog proizvoda da u potpunosti razumijete značenje simbola na njemu.</p>
<b>MK</b>	<h3>За симболите на производите на Epson</h3> <p>На производите на Epson, следниве симболи се користат за да обезбедат безбедна и правилна употреба на производот, да спречат опасност за корисниците и други лица, како и оштетување на сопственоста. Симболите ги означуваат значењата што се наведени подолу. Уверете се дека убаво сте го разбрале значењето на симболите на овој производ пред да го користите.</p>











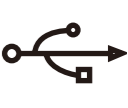
<b>SR</b>	<h3>Informacije o simbolima na proizvodima kompanije Epson</h3> <p>Sledeći simboli na proizvodima kompanije Epson koriste se u cilju bezbednosti i pravilnog korišćenja proizvoda i da bi se otklonila opasnost po korisnike i druge osobe i sprečio nastanak štete. Simboli upućuju na dole navedena značenja. Potrebno je da potpuno razumete značenje simbola na ovom proizvodu pre njegove upotrebe.</p>
<b>DA</b>	<h3>Om symbolerne på Epson produkter</h3> <p>De følgende symboler er anvendt på Epson produkter for at sikre sikkerheden omkring og korrekt anvendelse af produktet, samt til at undgå fare for brugerne og andre personer, såvel som ejendomsskade. Symbolerne angiver betydningen, anført nedenfor. Sørg for, at du har en fuldstændig forståelse af betydningen af symbolerne på produktet inden du bruger det.</p>
<b>FI</b>	<h3>Tietoja Epson-tuotteiden symboleista</h3> <p>Epson-tuotteissa käytetään seuraavia symboleja varmistamaan tuotteen turvallinen ja asianmukainen käyttö ja estämään vaaran aiheutumisen käyttäjille ja ulkopuolisille sekä omaisuusvahingot. Seuraavassa osassa on lueteltu symbolien merkitys. Varmista, että olet ymmärtänyt täysin tuotteessa olevien symbolien merkityksen ennen sen käyttöä.</p>
<b>NO</b>	<h3>Om symbolene på Epson-produkter</h3> <p>På Epson-produkter brukes følgende symboler for å sikre sikkerheten og riktig bruk av produktet og for å hindre fare for brukere og andre personer samt materielle skader. Symbolene indikerer betydningene nedenfor. Vær sikker på at du helt forstår betydningen av symbolene på dette produktet før du bruker det.</p>
<b>SV</b>	<h3>Om symbolerna i produkterna från Epson</h3> <p>På produkterna från Epson används följande symboler för att säkerställa att produkten används på ett säkert och korrekt sätt, och för att förhindra skada på användare och övriga personer, samt på egendom. Symbolerna indikerar betydelsen som anges nedan. Se till att du förstår symbolernas betydelse för denna produkt innan du använder den.</p>
<b>PL</b>	<h3>Informacje o symbolach na produktach firmy Epson</h3> <p>Na produktach firmy Epson umieszczone są poniższe symbole w celu zapewnienia bezpieczeństwa i właściwej obsługi urządzenia, a także w celu zapobiegania zagrożeniom dotyczącym użytkowników i innych osób oraz szkodom materialnym. Poniżej objaśniono znaczenia symboli. Przed rozpoczęciem korzystania z produktu należy upewnić się, że znaczenie umieszczonych na nim symboli jest w pełni zrozumiałe.</p>

<b>Warning / Caution</b>	<b>Caution (hot surface)</b>	<b>Caution (sharp edges)</b>	<b>Prohibited</b>	<b>Stand-By</b>	<b>ON (Power)</b>	<b>OFF (Power)</b>	<b>Direct Current</b>	<b>Alternating Current</b>	<b>Battery Level</b>	<b>USB</b>
<b>Avertissement / Attention</b>	<b>Attention (surface chaude)</b>	<b>Attention (bords tranchants)</b>	<b>Interdit</b>	<b>En veille</b>	<b>MARCHE (Alimentation)</b>	<b>ARRÊT (Alimentation)</b>	<b>Courant continu</b>	<b>Courant alternatif</b>	<b>Niveau de charge de la batterie</b>	<b>USB</b>
<b>Warnung / Vorsicht</b>	<b>Vorsicht (heiße Oberfläche)</b>	<b>Vorsicht (scharfe Kanten)</b>	<b>Verboten</b>	<b>Bereitschaft</b>	<b>AN (Strom)</b>	<b>AUS (Strom)</b>	<b>Gleichstrom</b>	<b>Wechselstrom</b>	<b>Batteriepegel</b>	<b>USB</b>
<b>Waarschuwing / Let op</b>	<b>Let op (heet oppervlak)</b>	<b>Let op (scherpe randen)</b>	<b>Verboden</b>	<b>Stand-by</b>	<b>AAN (stroom)</b>	<b>UIT (stroom)</b>	<b>Gelijkstroom</b>	<b>Wisselstroom</b>	<b>Batterijniveau</b>	<b>USB</b>
<b>Avvertenza / Attenzione</b>	<b>Attenzione (superficie molto calda)</b>	<b>Attenzione (bordi taglienti)</b>	<b>Proibito</b>	<b>Stand-by</b>	<b>ON (Alimentazione)</b>	<b>OFF (Alimentazione)</b>	<b>Corrente continua</b>	<b>Corrente alternata</b>	<b>Livello batteria</b>	<b>USB</b>
<b>Advertencia / Precaución</b>	<b>Precaución (superficie caliente)</b>	<b>Precaución (bordes cortantes)</b>	<b>Prohibido</b>	<b>En espera</b>	<b>Encendido (alimentación)</b>	<b>Apagado (alimentación)</b>	<b>Corriente continua</b>	<b>Corriente alterna</b>	<b>Nivel de batería</b>	<b>USB</b>
<b>Aviso / Cuidado</b>	<b>Cuidado (superficie quente)</b>	<b>Cuidado (extremidades afiadas)</b>	<b>Proibido</b>	<b>Em espera</b>	<b>Ligar (Alimentação)</b>	<b>Desligar (Alimentação)</b>	<b>Corrente contínua</b>	<b>Corrente alterna</b>	<b>Carga da bateria</b>	<b>USB</b>
<b>Uyarı / Dikkat</b>	<b>Dikkat (sıcak yüzey)</b>	<b>Dikkat (keskin kenarlar)</b>	<b>Yasak</b>	<b>Bekleme</b>	<b>AÇIK (Güç)</b>	<b>KAPALI (Güç)</b>	<b>Doğru Akım</b>	<b>Alternatif Akım</b>	<b>Pil Seviyesi</b>	<b>USB</b>
<b>Προειδοποιήσεις / Προφυλάξεις</b>	<b>Προσοχή (θερμή επιφάνεια)</b>	<b>Προσοχή (αιχμηρά άκρα)</b>	<b>Απαγορεύεται</b>	<b>Σε αναμονή</b>	<b>ΕΝΕΡΓΟΠΟΙΗΣΗ (Ισχύος)</b>	<b>ΑΠΕΝΕΡΓΟΠΟΙΗΣΗ (Ισχύος)</b>	<b>Συνεχές ρεύμα</b>	<b>Εναλλασσόμενο ρεύμα</b>	<b>Επίπεδο φόρτισης μπαταρίας</b>	<b>USB</b>
<b>Opozorilo/pozor</b>	<b>Pozor (vroča površina)</b>	<b>Pozor (ostrí robovi)</b>	<b>Prepovedano</b>	<b>V pripravljenosti</b>	<b>Vključeno (električna energija)</b>	<b>Izključeno (električna energija)</b>	<b>Enosmerni tok</b>	<b>Izmenični tok</b>	<b>Stanje napolnjenosti baterije</b>	<b>USB</b>
<b>Uprozorenje/Opres</b>	<b>Opres (vruća površina)</b>	<b>Opres (oštri bridovi)</b>	<b>Zabranjeno</b>	<b>Čekanje</b>	<b>Uključeno (napajanje)</b>	<b>Isključeno (napajanje)</b>	<b>Istosmjerna struja</b>	<b>Izmjenična struja</b>	<b>Stanje baterija</b>	<b>USB</b>
<b>Предупредување / Внимание</b>	<b>Внимание (врела површина)</b>	<b>Внимание (остри рабови)</b>	<b>Забрането</b>	<b>Во мирување</b>	<b>ВКЛУЧЕНО (напојување)</b>	<b>ИСКЛУЧЕНО (напојување)</b>	<b>Еднонасочна струја</b>	<b>Наизменична струја</b>	<b>Ниво на батеријата</b>	<b>USB</b>
<b>Uprozorenje / pažnja</b>	<b>Pažnja (vrela površina)</b>	<b>Pažnja (oštre ivice)</b>	<b>Zabranjeno</b>	<b>U pripravnosti</b>	<b>UKLJUČENO (napajanje)</b>	<b>ISKLUČENO (napajanje)</b>	<b>Jednosmerna struja</b>	<b>Naizmenična struja</b>	<b>Nivo napunjenosti baterije</b>	<b>USB</b>
<b>Advarsel / Forsigtig</b>	<b>Forsigtig (varm overflade)</b>	<b>Forsigtig (skarpe kanter)</b>	<b>Forbudt</b>	<b>Standby</b>	<b>TÆND (strøm)</b>	<b>SLUK (strøm)</b>	<b>Jævnstrøm</b>	<b>Vekselstrøm</b>	<b>Batteriniveau</b>	<b>USB</b>
<b>Varoitus / Vaara</b>	<b>Huomautus (kuuma pinta)</b>	<b>Huomautus (terävät reunat)</b>	<b>Kielletty</b>	<b>Valmiustila</b>	<b>PÄÄLLE (virta)</b>	<b>POIS (virta)</b>	<b>Tasavirta</b>	<b>Vaihtovirta</b>	<b>Akkutaso</b>	<b>USB</b>
<b>Advarsel / Forsiktig</b>	<b>Forsiktig (varm overflate)</b>	<b>Forsiktig (skarpe kanter)</b>	<b>Forbudt</b>	<b>Ventemodus</b>	<b>PÅ (strøm)</b>	<b>AV (strøm)</b>	<b>Likestrøm</b>	<b>Vekselstrøm</b>	<b>Batterinivå</b>	<b>USB</b>
<b>Varning / Var försiktig</b>	<b>Var försiktig (Het yta)</b>	<b>Var försiktig (Vassa kanter)</b>	<b>Förbjudet</b>	<b>Standby</b>	<b>PÅ (Ström)</b>	<b>AV (Ström)</b>	<b>Likström</b>	<b>Växelström</b>	<b>Batterinivå</b>	<b>USB</b>
<b>Ostrzeżenie / Uwaga</b>	<b>Uwaga (gorąca powierzchnia)</b>	<b>Uwaga (ostre krawędzie)</b>	<b>Zabronione</b>	<b>Tryb gotowości</b>	<b>WŁ. (zasilanie)</b>	<b>WYŁ. (zasilanie)</b>	<b>Prąd stały</b>	<b>Prąd zmienny</b>	<b>Poziom naładowania baterii</b>	<b>USB</b>

<b>CS</b>	<b>Informace o symbolech na výrobcích Epson</b> <p>Na výrobcích společnosti Epson jsou uvedeny následující symboly, které slouží k zajištění bezpečnosti a správného používání, prevenci ohrožení uživatelů a škod na majetku. Význam symbolů je vysvětlen níže. Před použitím výrobku se musíte s těmito symboly seznámit a pochopit jejich význam.</p>
<b>HU</b>	<b>Tudnivalók az Epson termékein elhelyezett szimbólumokról</b> <p>Az Epson termékein a következő szimbólumok találhatók, amelyek segítik a termék biztonságos és megfelelő használatát, és lehetővé teszik, hogy el lehessen kerülni az esetleges személyi sérüléseket és anyagi károkat. A szimbólumok jelentését az alábbi listán tekintheti meg. Feltétlenül ismerje meg alaposan a szimbólumok jelentését, mielőtt elkezdené használni a terméket.</p>
<b>SK</b>	<b>Informácie o symboloch na produktoch Epson</b> <p>Na zaistenie bezpečnosti a správneho používania produktu, predchádzanie nebezpečenstvu pre používateľov a ďalších osôb, ako aj škode na majetku sa na produktoch Epson používajú nasledujúce symboly. Tieto symboly ukazujú významy, ktoré sa uvádzajú nižšie. Pred používaním tohto produktu sa dôkladne oboznámte s významom týchto symbolov.</p>
<b>RO</b>	<b>Despre simbolurile de pe produsele Epson</b> <p>Pe produsele Epson se utilizează următoarele simboluri pentru a se asigura utilizarea corectă a produsului și pentru a se preveni situațiile periculoase pentru utilizatori și pentru alte persoane, precum și daunele materiale. Semnificația simbolurilor este menționată mai jos. Asigurați-vă că înțelegeți pe deplin semnificația simbolurilor de pe acest produs înainte de a-l utiliza.</p>
<b>BG</b>	<b>За символите върху продуктите на Epson</b> <p>Следните символи се използват върху продуктите на Epson, за да гарантират безопасността и правилното използване на продукта, да предотвратят опасност за потребителите и други лица, както и с цел избягване на материални щети. Символите имат значенията, посочени по-долу. Уверете се, че напълно разбирате съдържанието на символите на този продукт преди да го използвате.</p>
<b>LV</b>	<b>Epson produktu simboli</b> <p>Epson produktiem tiek izmantoti tālāk dotie simboli, lai nodrošinātu drošību un pareizu produkta lietošanu, neapdraudētu lietotājus un citas personas, kā arī nenodarītu bojājumus īpašumam. Simbolu nozīme ir norādīta zemāk. Pirms produkta lietošanas pārlicinieties, ka pilnībā saprotat šī produkta simbolu nozīmi.</p>

<b>LT</b>	<b>Apie ant „Epson“ gaminių esančius ženklus</b> <p>Ant „Epson“ gaminių naudojami toliau nurodyti ženklai, siekiant užtikrinti saugų ir tinkamą šios gaminių naudojimą, taip pat apsaugoti naudotojus ir kitus asmenis nuo pavojų bei turtinės žalos. Šie ženklai nurodo toliau nurodytas reikšmes. Prieš naudodami šį gaminį, būtina įsitikinkite, ar visiškai suprantate ant jo esančių ženklų reikšmę.</p>
<b>ET</b>	<b>Epsoni toodetel kasutatavad sümbolid</b> <p>Epsoni toodetel kasutatakse järgmisi sümboleid, millega tagatakse seadme ohutu ja nõuetekohane kasutamine ning välditakse ohutu kasutajale ja teistele isikutele, samuti ka varakahju. Sümbolite tähendus on loetletud allpool. Veenduge, et saate sellel seadmel kasutatavate sümbolite tähendustest täielikult aru.</p>
<b>RU</b>	<b>Обозначения на изделиях Epson</b> <p>С целью обеспечения безопасной и корректной эксплуатации изделия и предотвращения опасности для пользователей, окружающих людей и имущества на изделиях Epson используются следующие обозначения. Смысл этих обозначений описан ниже. Вы должны четко понимать смысл обозначений на изделии, прежде чем начинать работу с ним.</p>
<b>UK</b>	<b>Опис символів на виробах Epson</b> <p>На виробах Epson використовуються вказані нижче символи, щоб гарантувати безпечно на правильне використання виробу та попередити небезпеку для користувачів та інших осіб, а також запобігти пошкодженню власності. Пояснення символів наведено нижче. Перш ніж використовувати виріб, переконайтеся, що ви повністю розумієте значення символів на ньому.</p>
<b>KK</b>	<b>Epson өнімдеріндегі таңбалар туралы</b> <p>Epson өнімдерінде келесі таңбалар қауіпсіздік пен өнімнің дұрыс пайдалануын қамтамасыз ету және пайдаланушылар мен басқа да адамдарға қауіп төнуін, сондай-ақ, өнімнің зақымдануын болдырмау үшін пайдаланылады. Таңбалар төменде тізімделген мағыналарды білдіреді. Пайдаланудан бұрын осы өнімдегі таңбалардың мағынасын міндетті түрде толығымен түсініңіз.</p>
<b>AR</b>	<b>Epson معلومات حول الرموز في منتجات</b> <p>تستخدم الرموز التالية في منتجات Epson لضمان السلامة والاستخدام الصحيح للمنتجات، ولمنع تعرض المستخدمين وغيرهم للمخاطر وتجنب إحداث تلف للممتلكات. يقصد بالرموز المعاني الموضحة أدناه. تأكد من فهم معاني الرموز الموجودة على المنتجات قبل استخدامها.</p>

<b>ID</b>	<b>Tentang Simbol pada Produk Epson</b> <p>Pada produk Epson, simbol berikut digunakan untuk memastikan keamanan dan penggunaan yang benar dari produk, serta untuk mencegah bahaya bagi pengguna, orang lain, maupun kerusakan pada perangkat. Simbol menunjukkan arti yang tercantum di bawah ini. Pastikan Anda memahami sepenuhnya arti dari simbol pada produk ini sebelum menggunakannya.</p>
<b>TH</b>	<b>เกี่ยวกับสัญลักษณ์บนผลิตภัณฑ์ Epson</b> <p>ผลิตภัณฑ์ Epson มีการใช้สัญลักษณ์ต่อไปนี้เพื่อให้แน่ใจว่าจะมีการใช้งานผลิตภัณฑ์อย่างถูกต้องและปลอดภัย และเพื่อป้องกันอันตรายต่อผู้ใช้และบุคคลอื่น รวมทั้งความเสียหายต่อทรัพย์สิน สัญลักษณ์มีความหมายดังที่แสดงด้านล่าง ให้แน่ใจว่าคุณเข้าใจความหมายของสัญลักษณ์บนผลิตภัณฑ์นี้อย่างชัดเจนก่อนที่จะใช้งาน</p>
<b>VI</b>	<b>Về các Biểu tượng trên sản phẩm Epson</b> <p>Trên sản phẩm Epson, các biểu tượng sau đây được sử dụng để đảm bảo an toàn, sử dụng sản phẩm đúng cách, tránh nguy hiểm cho người sử dụng và những người khác cũng như thiệt hại về tài sản. Các biểu tượng sẽ cho biết các ý nghĩa được liệt kê dưới đây. Hãy chắc chắn rằng bạn đã hiểu hết ý nghĩa của các biểu tượng trên sản phẩm này trước khi sử dụng nó.</p>
<b>SC</b>	<b>关于 Epson 产品上的标识</b> <p><span><span><span><span></span></span><span> </span></span>保留备用。安装、使用产品前请阅读使用说明。</span></p>
<b>SC</b>	为了安全并正确地使用本产品，防止用户及第三者发生人身伤害和财产损失的危险，Epson 产品上使用了以下标识。每个标识所表示的意义如下所示。在使用本产品之前，请充分理解其含义。
<b>TC</b>	<b>關於 Epson 產品上的標誌</b> <p>Epson 產品上使用如下標誌，以確保本產品的安全和適當使用，以及防止對用戶和其他人員造成危險及財產損害。標誌分別表示下述的含義。請務必在使用本產品前，充分理解標誌的含義。</p>
<b>KO</b>	<b>Epson 제품에 사용된 기호에 대하여</b> <p>Epson 제품에는 제품의 안전과 올바른 사용을 보장하고, 사용자와 다른 사람들에 대한 위험과 물적 손해를 방지하기 위해 다음의 기호가 사용되고 있습니다. 기호의 의미는 아래와 같습니다. 본 제품을 사용하기 전에 제품에 사용된 기호의 의미를 완전히 이해하도록 하십시오.</p>
<b>JA</b>	<b>製品に使用しているマークについて</b> <p>Epson 製品には、製品を安全に正しくお使いいただき、お客様や他の人々への危害や財産への損害を未然に防止するために、以下のマークが使われています。その意味は次の通りです。お使いの製品のマークの内容をよく理解してから製品をご使用ください。</p>

										
<b>Varování / Pozor</b>	<b>Pozor (horký povrch)</b>	<b>Pozor (ostré hrany)</b>	<b>Zákaz</b>	<b>Pohotovostní režim</b>	<b>Zapnutí (napájení)</b>	<b>Vypnutí (napájení)</b>	<b>Stejnoseměrný proud</b>	<b>Střídavý proud</b>	<b>Nabití baterie</b>	<b>USB</b>
<b>Figyelmeztetés / Vigyázat</b>	<b>Vigyázat (forró felület)</b>	<b>Vigyázat (hegyes élek)</b>	<b>Tiltott</b>	<b>Készenlét</b>	<b>Zapnutí (napájení)</b>	<b>KI (hálózati áram)</b>	<b>Egyenáram</b>	<b>Váltakozó áram</b>	<b>Akkumulátor töltöttségi szintje</b>	<b>USB</b>
<b>Výstraha / Upozornenie</b>	<b>Upozornenie (horúci povrch)</b>	<b>Upozornenie (ostré hrany)</b>	<b>Zakázané</b>	<b>Pohotovosť</b>	<b>ZAPNUTÉ (Napájanie)</b>	<b>VYPNUTÉ (Napájanie)</b>	<b>Jednosmerný prúd</b>	<b>Striedavý prúd</b>	<b>Stav batérie</b>	<b>USB</b>
<b>Avertisment / Atenție</b>	<b>Atenție (suprafață fierbinte)</b>	<b>Atenție (muchii ascuțite)</b>	<b>Interzis</b>	<b>Stand-By</b>	<b>Pornit (alimentare)</b>	<b>Oprit (alimentare)</b>	<b>Curent continuu</b>	<b>Curent alternativ</b>	<b>Nivel baterie</b>	<b>USB</b>
<b>Предупреждение / внимание</b>	<b>внимание (горяца повърхност)</b>	<b>внимание (остри ръбове)</b>	<b>Забранено</b>	<b>Режим на готовност</b>	<b>ВКЛЮЧЕНО (захранване)</b>	<b>ИЗКЛЮЧЕНО (захранване)</b>	<b>Прав ток</b>	<b>Променлив ток</b>	<b>Ниво на заряда на батерията</b>	<b>USB</b>
<b>Bridinājums / Piesardzība</b>	<b>Piesardzība (karsta virsma)</b>	<b>Piesardzība (asas malas)</b>	<b>Aizliegts</b>	<b>Gaidstāve</b>	<b>IESLĒGTS (Barošana)</b>	<b>IZSLĒGTS (Barošana)</b>	<b>Līdzstrāva</b>	<b>Mainstrāva</b>	<b>Akumulatora uzlādes līmenis</b>	<b>USB</b>
<b>İspējimas / Dēmesio</b>	<b>Dēmesio (karštas paviršius)</b>	<b>Dēmesio (aštrūs kraštai)</b>	<b>Draudžiama</b>	<b>Parengties režimas</b>	<b>ON (maitinimas įjungtas)</b>	<b>OFF (maitinimas išjungtas)</b>	<b>Nuolatinė srovė</b>	<b>Kintamoji srovė</b>	<b>Akumulatoriaus įkrovos lygis</b>	<b>USB</b>
<b>Hoiatus/Ettevaatust</b>	<b>ETTEVAATUST. (kuum pind)</b>	<b>ETTEVAATUST. (teravad servad)</b>	<b>Keelatud</b>	<b>Tõootel</b>	<b>ON (Toide)</b>	<b>OFF (Toide)</b>	<b>Alalisvool</b>	<b>Vahelduvvool</b>	<b>Aku laetuse tase</b>	<b>USB</b>
<b>Предупреждение / Внимание</b>	<b>внимание (горячая поверхность)</b>	<b>внимание (острые углы)</b>	<b>Запрещено</b>	<b>Ожидание</b>	<b>Вкл. (питание)</b>	<b>Выкл. (питание)</b>	<b>Постоянный ток</b>	<b>Переменный ток</b>	<b>Уровень заряда аккумулятора</b>	<b>USB</b>
<b>Попередження / застереження</b>	<b>Застереження (гаряча поверхня)</b>	<b>Застереження (гострі краї)</b>	<b>Заборонено</b>	<b>Очікування</b>	<b>УВІМКН. (живлення)</b>	<b>ВИМКН. (живлення)</b>	<b>Постійний струм</b>	<b>Змінний струм</b>	<b>Рівень батареї</b>	<b>USB</b>
<b>Ескерту / Сақ болыңыз</b>	<b>Сақ болыңыз (ыстық бет)</b>	<b>Сақ болыңыз (өткір шеттер)</b>	<b>Тыйым салынған</b>	<b>Күту режимі</b>	<b>ҚОСУЛЫ (Қуат)</b>	<b>ӨШІРУЛІ (Қуат)</b>	<b>Тұрақты ток</b>	<b>Айнымалы ток</b>	<b>Батарея деңгейі</b>	<b>USB</b>
<b>تحذير / تنبيه</b>	<b>تنبيه (سطح ساخن)</b>	<b>تنبيه (حواف حادة)</b>	<b>ممنوع</b>	<b>استعداد</b>	<b>تشغيل (الطاقة)</b>	<b>إيقاف (الطاقة)</b>	<b>التيار المباشر</b>	<b>التيار المتردد</b>	<b>مستوى البطارية</b>	<b>USB</b>
<b>Peringatan/Perhatian</b>	<b>Perhatian (permukaan panas)</b>	<b>Perhatian (sisi tepi tajam)</b>	<b>Dilarang</b>	<b>Siaga</b>	<b>HIDUP (Daya)</b>	<b>MATI (Daya)</b>	<b>Arus Searah</b>	<b>Arus Bolak-Balik</b>	<b>Tingkat Daya Baterai</b>	<b>USB</b>
<b>คำเตือน / ข้อควรระวัง</b>	<b>ข้อควรระวัง (พื้นผิวร้อน)</b>	<b>ข้อควรระวัง (ขอบคม)</b>	<b>ห้าม</b>	<b>พร้อม</b>	<b>เปิด (เครื่อง)</b>	<b>ปิด (เครื่อง)</b>	<b>ไฟฟ้ากระแสตรง</b>	<b>ไฟฟ้ากระแสสลับ</b>	<b>ระดับแบตเตอรี่</b>	<b>USB</b>
<b>Cảnh báo / Thận trọng</b>	<b>Thận trọng (bề mặt nóng)</b>	<b>Thận trọng (cạnh sắc nhọn)</b>	<b>Nghiêm cấm</b>	<b>Chế độ chờ</b>	<b>MỞ (Nguồn)</b>	<b>TẮT (Nguồn)</b>	<b>Dòng điện một chiều</b>	<b>Dòng điện xoay chiều</b>	<b>Mức pin</b>	<b>USB</b>
<b>警告 / 注意</b>	<b>注意（高温表面）</b>	<b>注意（锋利边缘）</b>	<b>禁止</b>	<b>待机</b>	<b>电源开</b>	<b>电源关</b>	<b>直流电</b>	<b>交流电</b>	<b>电池电量</b>	<b>USB</b>
<b>警告 / 注意</b>	<b>注意（表面發熱）</b>	<b>注意（邊緣鋒利）</b>	<b>禁止</b>	<b>待機</b>	<b>電源開啟</b>	<b>電源關閉</b>	<b>直流電</b>	<b>交流電</b>	<b>電池電量</b>	<b>USB</b>
<b>경고 / 주의</b>	<b>주의（표면이 뜨거움）</b>	<b>주의（모서리가 날카로움）</b>	<b>금지</b>	<b>대기</b>	<b>ON( 전원 )</b>	<b>OFF( 전원 )</b>	<b>직류</b>	<b>교류</b>	<b>배터리 잔량</b>	<b>USB</b>
<b>注意・警告</b>	<b>注意（高温）</b>	<b>注意（尖った角）</b>	<b>禁止</b>	<b>スタンバイ</b>	<b>電源オン</b>	<b>電源オフ</b>	<b>直流</b>	<b>交流</b>	<b>バッテリー残量</b>	<b>USB</b>