

EN

Start Here

For detailed information on operation and safe use of the product, refer to the other manuals included with the product.

ID

Mulai Di sini

Untuk informasi rinci mengenai operasi dan penggunaan yang aman dari produk ini, merujuklah ke manual yang disertakan dalam produk.

Di Impor oleh: PT. Epson Indonesia
NOMOR: I.24.EIN1.00901.0116
pada tanggal: 19 Januari 2016

SC

入门说明

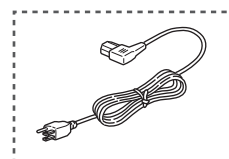
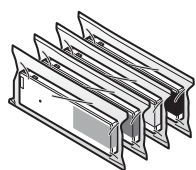
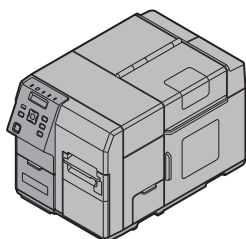
关于产品操作和安全使用的详细信息，请参照产品中随附的其他手册。

TC

入門說明

有關操作的詳細信息以及產品安全使用注意事項，請參照產品附帶的其他手冊。

① Unpacking / Membuka kemasan / 打开包装 / 打開包裝



EN

Depending on the model, the accessories in the broken line box may not be included. The shape of the accessories varies between models and areas.
*This is required when re-shipping the product. Keep it in a safe place. For details about handling, refer to the *Technical Reference Guide*.

ID

Tergantung model, aksesoris dalam kotak bergaris putus-putus mungkin tidak disertakan. Bentuk aksesoris berbeda-beda di antara model dan wilayah.
*Ini diperlukan ketika mengirimkan kembali produk. Simpan di tempat yang aman. Untuk rincian tentang penanganan, lihat *Technical Reference Guide*.

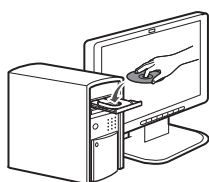
SC

取决于机型，虚线框内的附件可能不随机附送。附件的形状根据机型和地区而异。
*再次运输本产品时需要该附件，请妥善保管。关于使用方法的详情，请参阅 *Technical Reference Guide*。

TC

有些型號可能不包括虛線框內的配件。配件的形狀因型號和區域的不同而異。
*再次運輸本產品時需要該配件，請妥善保管。有關使用方法的詳細資訊，請參閱 *Technical Reference Guide*。

② Set up the printer / Menyiapkan printer / 设定打印机 / 設定印表機



EN

A tool for setting up the printer is loaded into the CD supplied. When you insert the CD in the computer, this setup tool will launch automatically. Follow its instructions to set up the printer.
If the tool does not launch automatically, run setup.exe.

ID

Perangkat untuk pemasangan printer termuat dalam CD yang diberikan. Saat Anda memasukkan CD ke komputer, perangkat pemasangan ini akan dijalankan otomatis. Ikuti instruksi untuk memasang printer.
Jika perangkat tidak berjalan otomatis, jalankan setup.exe.

SC

附帶的 CD 中，含有本產品的簡易安裝工具。請將 CD 插入驅動器，然後按照提示進行安裝。
如果安裝工具沒有自動啟動，請運行 setup.exe。

TC

附帶的 CD（光碟片）中，含有本產品的簡易安裝工具。請將 CD 插入光碟機，然後按照提示進行安裝。
如果安裝工具沒有自動啟動，請執行 setup.exe。

Untuk Pengguna Indonesia

Informasi lain

Negara pabrikan:
Pabrikan:
Alamat:
Website:

Periksa label pada badan produk.
SEIKO EPSON CORPORATION
3-5, Owa 3-chome, Suwa-shi, Nagano-ken 392-8502, Jepang
<http://www.epson.com/>

Menghubungi Customer Support


Apabila printer tidak beroperasi dengan benar dan Anda tidak dapat menyelesaikan permasalahan dengan menggunakan petunjuk perbaikan ini, sebaiknya Anda menghubungi Layanan “Customer Support” kami.


PT. EPSON INDONESIA
CIBIS Tower 9, 3rd floor Cibis Business Park, Jalan T.B.Simatupang No. 2, Jakarta 12560
Help Desk: (021) 80866766, Fax: (021) 80866799

EPSON SUPPORT CENTER :
Jakarta : (021) 62301104, 62301103 Bandung : (022) 4207033
Surabaya : (031) 5355035 Yogyakarta : (0274) 581065
Medan : (061) 42066090, 42066091 Makassar : (0411) 8911071
Pontianak : (0561) 735507 Pekanbaru : (0761) 45895
Untuk informasi lebih lengkap, Anda dapat menghubungi website kami: **www.epson.co.id**

面向中国大陆地区用户

警告：在居住环境中，运行此设备可能会造成无线电干扰。

如果产品本体上显示了此关于海拔高度安全警告标识，其标识含义为：
加贴该标识的设备仅按海拔 2000m 进行安全设计与评估，因此，仅适用于在海拔 2000m 以下安全使用，在海拔 2000m 以上使用时，可能有安全隐患。

如果产品本体上显示了此关于气候条件的安全警告标识，其标识含义为：
加贴该标识的设备仅按非热带气候条件进行安全设计与评估，因此，仅适用于在非热带气候条件下安全使用，在热带气候条件下使用时，可能有安全隐患。

产品中有害物质的名称及含量

部件名称	有害物质					
	铅（Pb）	汞（Hg）	镉（Cd）	六价铬（Cr（VI））	多溴联苯（PBB）	多溴二苯醚（PBDE）
印刷电路板 / 电子部件	×	○	○	○	○	○
机械部件	×	○	○	○	○	○

本表格依据 SJ/T11364 的规定编制。
○：表示该有害物质在该部件所有均质材料中的含量均在 GB/T 26572 规定的限量要求以下。
×：表示该有害物质至少在该部件的某一均质材料中的含量超出 GB/T 26572 规定的限量要求。
但这只是因为是在保证产品性能和功能条件下，现在还没有可替代的材料和技术而被使用。

产品环保使用期限的使用条件

在中国销售的电子电气产品的环保使用期限，表示按照本产品的安全使用注意事项使用的情况下，从生产日开始，在标志的年限内使用，本产品含有的有害物质不会对环境、人身和财产造成严重影响。

面向台灣地區使用者

警告使用者：

此為甲類資訊技術設備，於居住環境中使用時，可能會造成射頻擾動，在此種情況下，使用者會被要求採取某些適當的對策。

警告：

為避免電磁干擾，本產品不應安裝或使用於住宅環境。

其他資訊

電力規格

額定電壓：AC 100-240 V 額定頻率：50-60 Hz 額定電流：約 1.1 A

警語

檢修本產品之前，請先拔掉本產品的電源線。

功能規格

列印方式：噴墨式印表機

注意事項

只能使用噴墨印表機上所註明的電源規格。
請遵守印表機上所有的警示和說明。

緊急處理方法

發生下列狀況時，請先拔下印表機的電源線並洽詢 Epson 授權服務中心：

- 電源線或插頭損壞
- 有液體噴灑到印表機
- 印表機摔落或機殼損壞
- 印表機無法正常操作或是列印品質與原來有明顯落差

製造年份及製造號碼：見機體標示
生產國別：見機體標示

製造商：SEIKO EPSON CORPORATION
地址：3-5, Owa 3-chome, Suwa-shi, Nagano-ken 392-8502, Japan
電話：81-263-52-2552
網站：<http://www.epson.com/>

進口商：台灣愛普生科技股份有限公司
地址：台北市信義區松仁路 100 號 15 樓
15F, No.100, Songren Rd., Sinyi Dist., Taipei City, Taiwan
電話：(02) 8786-6688（代表號）