

설치 안내 시트


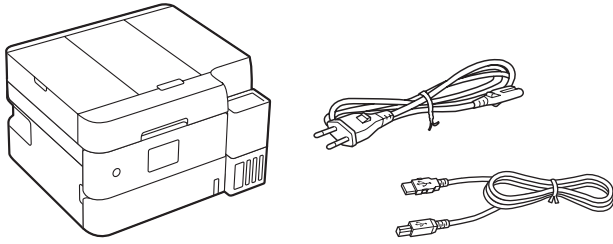
L6390 Series L6370 Series



414542400

EPSON

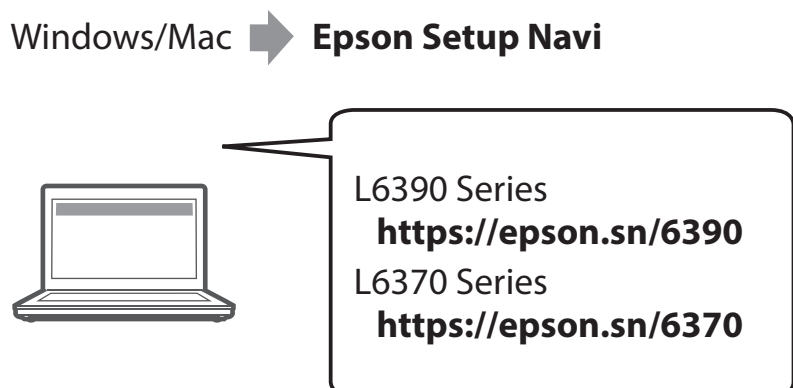
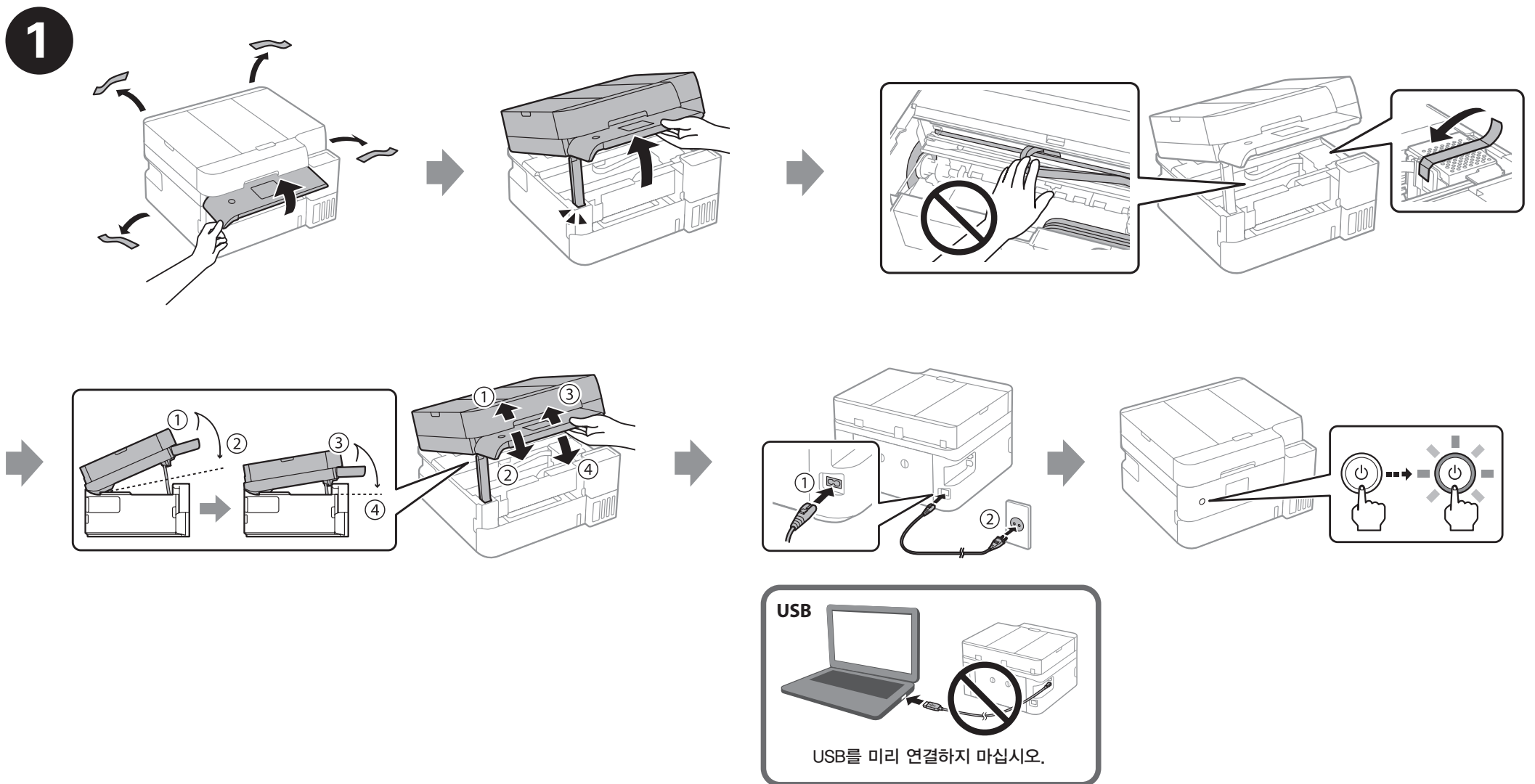
©2025 Seiko Epson Corporation
Printed in XXXXXX



*L6390 Series 전용


구성품은 국가 및 지역에 따라 다를 수 있습니다.

이 설명서에 사용된 프린터의 일러스트 이미지는 참고 예시입니다.

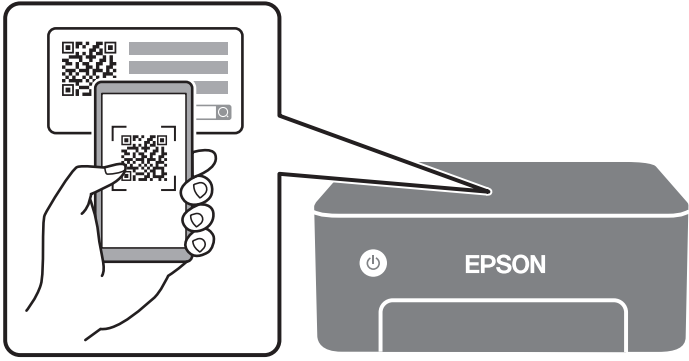


프린터 설정을 완료하려면 Epson Smart Panel 앱을 다운로드하거나 Epson Setup Navi 웹사이트로 이동하여 단계별 지침을 따르십시오.

설치 후, 프린터 사용, 보관 및 운반에 대한 정보는 온라인 사용설명서를 참조하세요.



L6390 Series
<https://epson.sn/6390>
L6370 Series
<https://epson.sn/6370>



잉크 라벨 정보



대응 기종 : L6390/L6391/L6370
안전확인대상 생활화학제품 표시사항 • 신고번호 :HB20-18-0114 • 품목 : 인쇄용 잉크 • 토너 • 용도 : 인쇄용 잉크 • 제형 : 액체형
• 제품명 : 씨 13 티 03 와이 100 • 용량 : B 127ml • 제조연월 : 별도표시 • 제조국명 및 제조회사 : 필리핀 , 세이코엡손주식회사
• 수입자 , 주소 , 연락처 : 한국엡손 (주) , 서울시 강남구 테헤란로 134, 전화 : 02-558-4270
• 사용 물질 : 주요물질 / 물 , 글리세롤
• 사용상 주의사항 : 제품의 내용물을 분무기 등에 담아 분사하지 마시오 .
내용물 누출 시 분진 , 미스트 , 증기의 흡입 또는 피부 접촉에 주의 하시오 . 제품을 교체 , 제거할 때 내용물의 누출에 주의 하시오 .
• 응급처치 : 내용물이 눈이나 피부에 닿으면 깨끗한 물로 씻고 이상이 있을 경우 의사와 상의 하시오 .



대응 기종 : L6390/L6391/L6370
안전확인대상 생활화학제품 표시사항 • 신고번호 :HB20-18-0114 • 품목 : 인쇄용 잉크 • 토너 • 용도 : 인쇄용 잉크 • 제형 : 액체형
• 제품명 : 씨 13 티 03 와이 200 • 용량 : C 70ml • 제조연월 : 별도표시 • 제조국명 및 제조회사 : 필리핀 , 세이코엡손주식회사
• 수입자 , 주소 , 연락처 : 한국엡손 (주) , 서울시 강남구 테헤란로 134, 전화 : 02-558-4270
• 사용 물질 : 주요물질 / 물 , 글리세롤 보존제 /1,2- 벤즈아이스티아졸 -3(2H)- 온 기타 물질 / 수산화 나트륨
• 사용상 주의사항 : 제품의 내용물을 분무기 등에 담아 분사하지 마시오 .
내용물 누출 시 분진 , 미스트 , 증기의 흡입 또는 피부 접촉에 주의 하시오 . 제품을 교체 , 제거할 때 내용물의 누출에 주의 하시오 .
• 응급처치 : 내용물이 눈이나 피부에 닿으면 깨끗한 물로 씻고 이상이 있을 경우 의사와 상의 하시오 .



대응 기종 : L6390/L6391/L6370
안전확인대상 생활화학제품 표시사항 • 신고번호 :HB20-18-0114 • 품목 : 인쇄용 잉크 • 토너 • 용도 : 인쇄용 잉크 • 제형 : 액체형
• 제품명 : 씨 13 티 03 와이 300 • 용량 : M 70ml • 제조연월 : 별도표시 • 제조국명 및 제조회사 : 필리핀 , 세이코엡손주식회사
• 수입자 , 주소 , 연락처 : 한국엡손 (주) , 서울시 강남구 테헤란로 134, 전화 : 02-558-4270
• 사용 물질 : 주요물질 / 물 , 글리세롤 보존제 /1,2- 벤즈아이스티아졸 -3(2H)- 온 기타 물질 / 수산화 나트륨
• 사용상 주의사항 : 제품의 내용물을 분무기 등에 담아 분사하지 마시오 .
내용물 누출 시 분진 , 미스트 , 증기의 흡입 또는 피부 접촉에 주의 하시오 . 제품을 교체 , 제거할 때 내용물의 누출에 주의 하시오 .
• 응급처치 : 내용물이 눈이나 피부에 닿으면 깨끗한 물로 씻고 이상이 있을 경우 의사와 상의 하시오 .



대응 기종 : L6390/L6391/L6370
안전확인대상 생활화학제품 표시사항 • 신고번호 :HB20-18-0114 • 품목 : 인쇄용 잉크 • 토너 • 용도 : 인쇄용 잉크 • 제형 : 액체형
• 제품명 : 씨 13 티 03 와이 400 • 용량 : Y 70ml • 제조연월 : 별도표시 • 제조국명 및 제조회사 : 필리핀 , 세이코엡손주식회사
• 수입자 , 주소 , 연락처 : 한국엡손 (주) , 서울시 강남구 테헤란로 134, 전화 : 02-558-4270
• 사용 물질 : 주요물질 / 물 , 글리세롤 보존제 /1,2- 벤즈아이스티아졸 -3(2H)- 온 기타 물질 / 수산화 나트륨
• 사용상 주의사항 : 제품의 내용물을 분무기 등에 담아 분사하지 마시오 .
내용물 누출 시 분진 , 미스트 , 증기의 흡입 또는 피부 접촉에 주의 하시오 . 제품을 교체 , 제거할 때 내용물의 누출에 주의 하시오 .
• 응급처치 : 내용물이 눈이나 피부에 닿으면 깨끗한 물로 씻고 이상이 있을 경우 의사와 상의 하시오 .

고객 지원

고객 지원 웹사이트
<https://www.epson.co.kr/sl/s>

지역번호 없이
1566-3515

기술 지원 정보, 문제 발생 상황에
따른 조치 방법 안내 (FAQ, 원격
지원 서비스 등)

Kakao Talk
카카오톡 1:1 채팅

제품 보증 연장 프로그램

Epson Care



➡ <https://www.epsonlounge.co.kr/epsoncare>

제품의 기본 보증 기간 이후에도 유상으로 보증 기간을 연장하여
최대 5년까지 수리비 걱정없이 안심하고 사용하세요.
(제품에 따라 보증 기간 연장 내용 등은 상이할 수 있으며, 자세한
사항은 상기 주소(링크)의 페이지에서 확인하실 수 있습니다.)

주요 안전 지시 사항

본 제품을 안전하게 사용하려면 다음 지침을 읽고 따르십시오.



제품에 동봉된 전원 코드만 사용하십시오. 다른
코드를 사용할 경우 화재나 감전의 원인이 될
수 있습니다. 다른 기기의 코드를 사용하지
마십시오.



AC 전원 코드가 관련 안전 기준에 적합한지
확인하십시오.



제품 설명서에 명시하지 않는 한 전원 코드,
플러그, 프린터 장치, 스캐너 장치 또는 옵션
부품을 직접 분해, 개조 및 수리하려고 하지
마십시오.



손상되거나 피복이 벗겨진 전원 코드는 사용하지
마십시오.



전원 코드를 쉽게 뽑을 수 있는 벽면 콘센트
부근에 제품을 설치하십시오.



제품을 옥외 또는 오물, 먼지, 물, 열원 부근이나
충격, 진동, 고온, 습도가 있는 지역에 설치하거나
보관하지 마십시오.



제품에 액체 물질을 엿지르지 않도록 하고, 젖은
손으로 제품을 만지지 마십시오.



제품을 심장박동조율기로부터 최소 22 cm 이상
거리를 유지하십시오. 제품에서 발산되는 무선
전파가 심장박동조율기 작동에 나쁜 영향을 끼칠
수 있습니다.



LCD 화면이 손상되면 판매처에 문의하십시오.
액정 용액이 손에 묻은 경우 비눗물로 깨끗하게
닦으십시오. 액정 용액이 눈에 들어간 경우에는
바로 흐르는 물로 씻어 내십시오. 씻은 후에도
불편하거나 시력에 문제가 있으면 즉시 전문의의
진찰을 받으십시오.



잉크병 및 잉크 탱크 장치는 어린이의 손이
닿지 않는 곳에 보관하고 마시지 않도록
주의하십시오.



잉크병이 세워진 상태를 유지하도록 하고,
충격이나 온도 변화에 노출되지 않도록
주의하십시오.



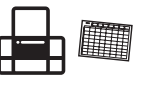
잉크가 피부에 닿은 경우 비눗물로 깨끗하게
닦으십시오. 잉크가 눈에 들어간 경우 즉시
흐르는 물로 씻어 내십시오. 씻은 후에도
불편하거나 시력에 문제가 있으면 즉시 전문의의
진찰을 받으십시오. 잉크가 입에 들어간
경우 즉시 뱉어내고 즉시 전문의의 진찰을
받으십시오.



팩스 기능 지원 모델인 경우:
낙뢰가 발생할 때는 전화기를 사용하지
마십시오. 원거리에서도 번개에 감전될 수
있습니다.



팩스 기능 지원 모델인 경우:
가스가 누출된 경우 누출 지점 근처에서
전화기를 사용하지 마십시오.



항상 참조할 수 있도록 이 가이드를 잘
보관하십시오.